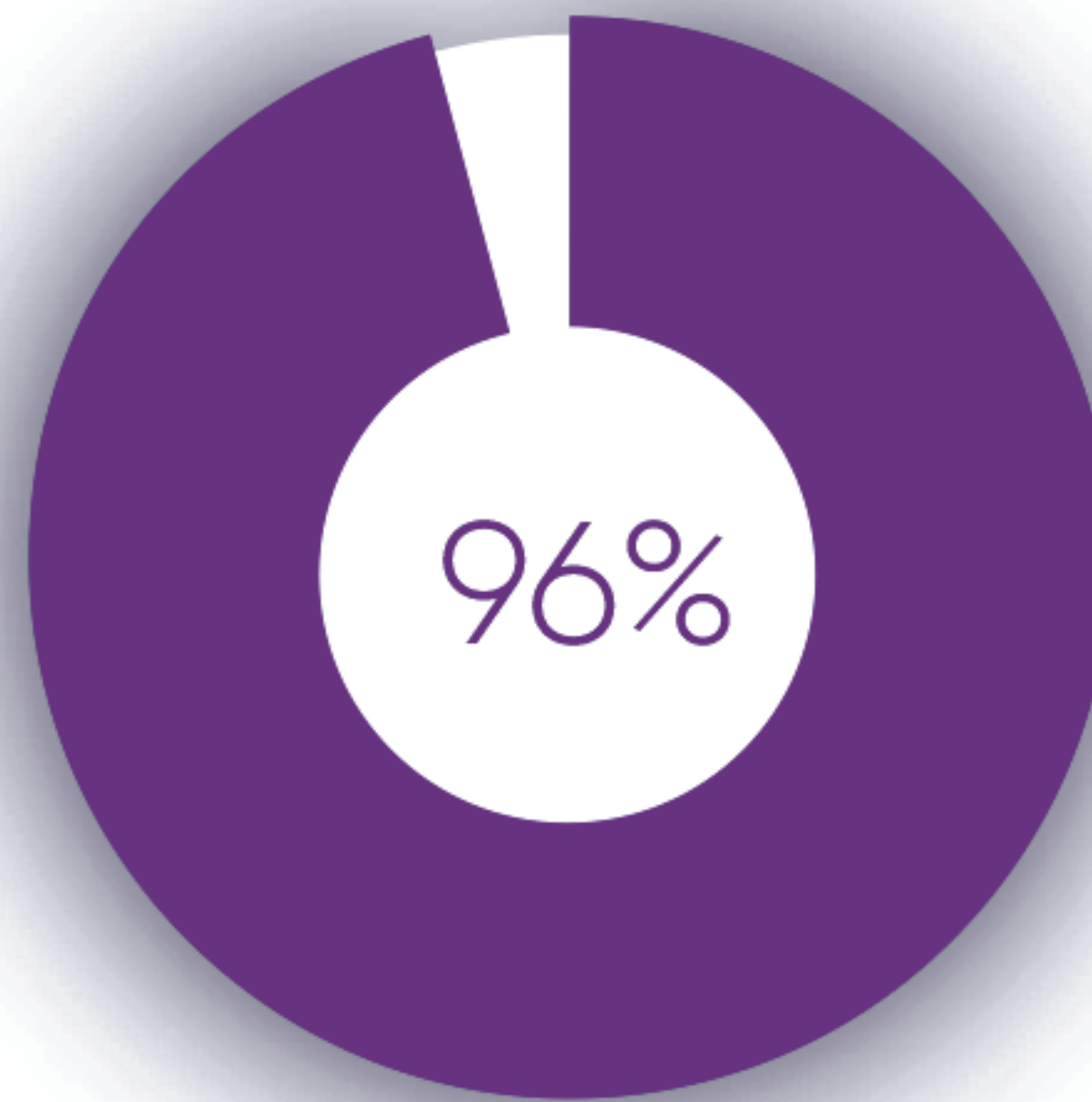


Résultats de sondage effectué par Léger marketing



## UTILISATION DES APPLICATIONS DE TYPE « PUNCH MOBILE »



96 % des répondants ont utilisé ou utilisent présentement des applications de types «punch mobile»



**MOBILE  
PUNCH**  
.com

Résultats de sondage effectué par Léger marketing



## OPINION QUANT AUX NOUVELLES TECHNOLOGIES POUR LA GESTION DES FEUILLES DE TEMPS



en faveur  
ou neutre



74% des répondants sont favorables à l'utilisation la technologie pour la gestion des feuilles de temps et 15% sont neutres.

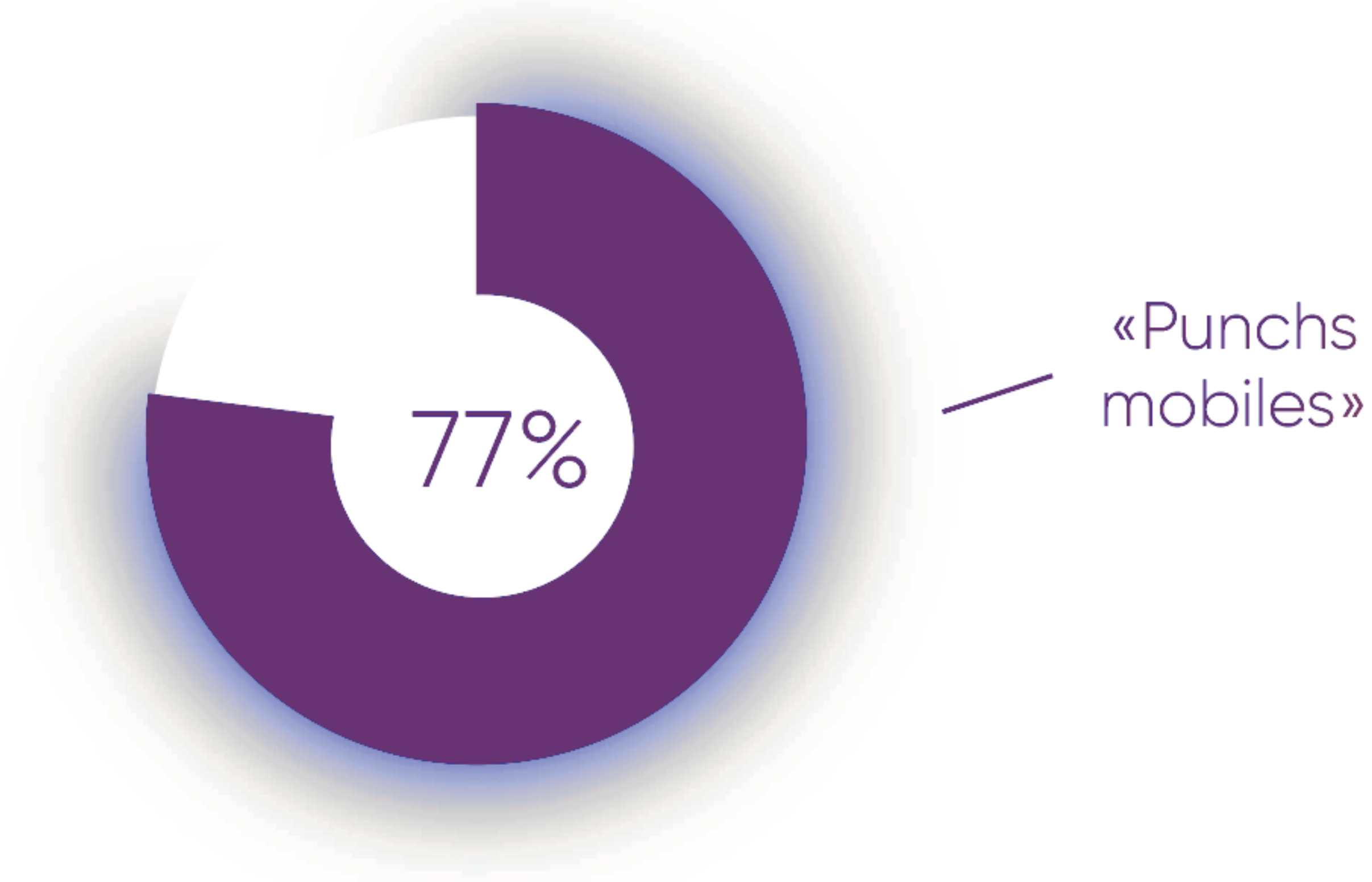


**MOBILE  
PUNCH**  
.com

Résultats de sondage effectué par Léger marketing



## PRÉFÉRENCE QUANT AU MOYEN UTILISÉ POUR EFFECTUER LES FEUILLES DE TEMPS



Plus du 2 tiers des répondants préfère les feuilles de temps sur punchs mobiles .



**MOBILE  
PUNCH**  
.com

Résultats de sondage effectué par Léger marketing



PERCEPTION DES APPLICATIONS DE  
TYPE « PUNCH MOBILE »  
COMME ÉTANT UNE INTRUSION DANS  
LA VIE PRIVÉE



Non



Plus de 4 personnes sur 5 des répondants  
ne voient pas ces applications  
comme une intrusion à la vie privée.



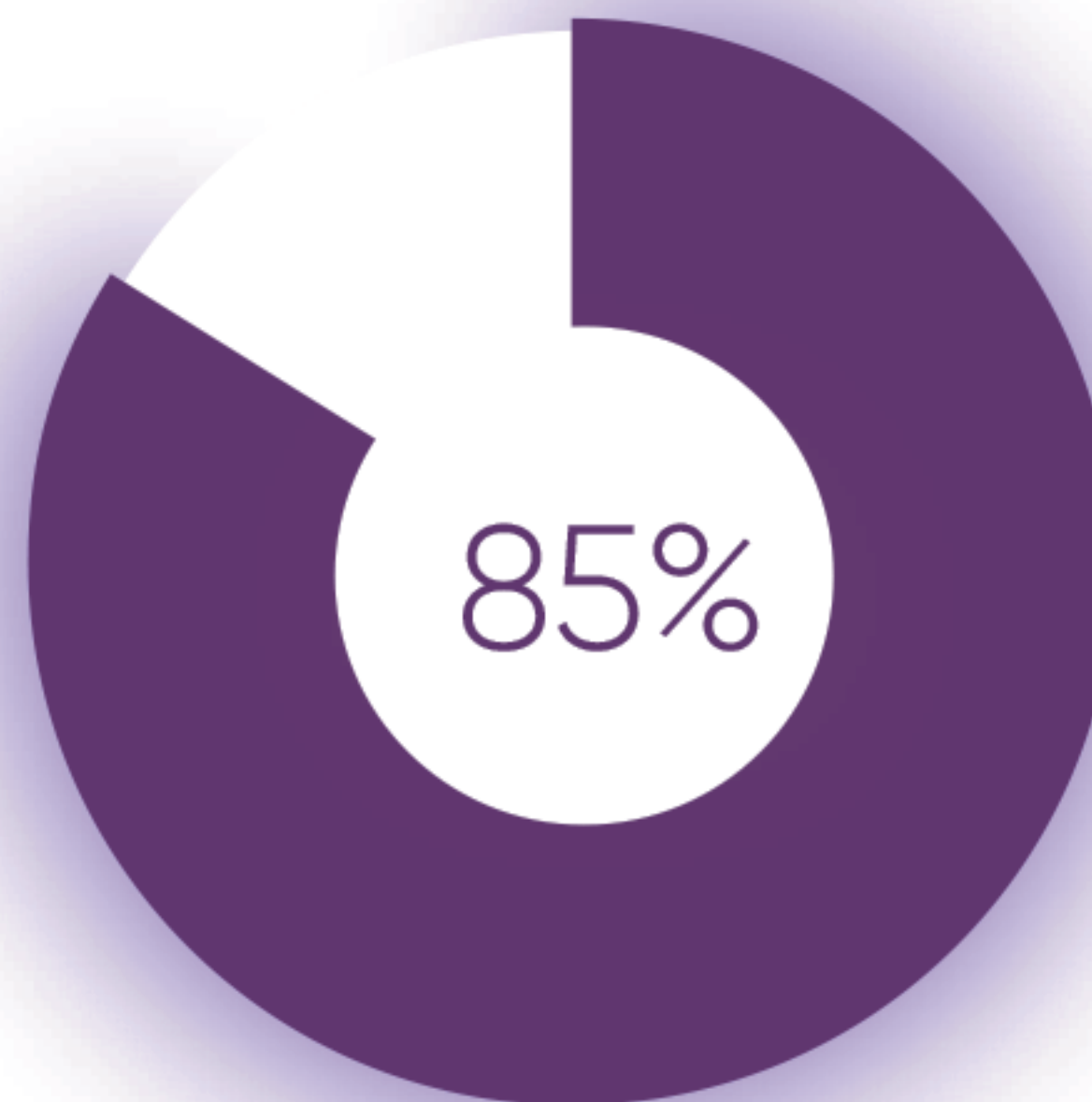
**MOBILE  
PUNCH**  
.com



Résultats de sondage effectué par Léger marketing

?

## OPINION QUANT À L'UTILISATION DU TÉLÉPHONE MOBILE PERSONNEL DANS UN CADRE DE TRAVAIL



en faveur  
ou neutre



Plus de 4 personnes sur 5  
sont neutres ou en faveurs de  
l'utilisation du téléphone  
personnel dans un cadre  
de travail.



Plus du 3/4 des utilisateurs qui  
ont répondu défavorablement  
jugent que le téléphone  
devrait être indemnisé  
par l'employeur.

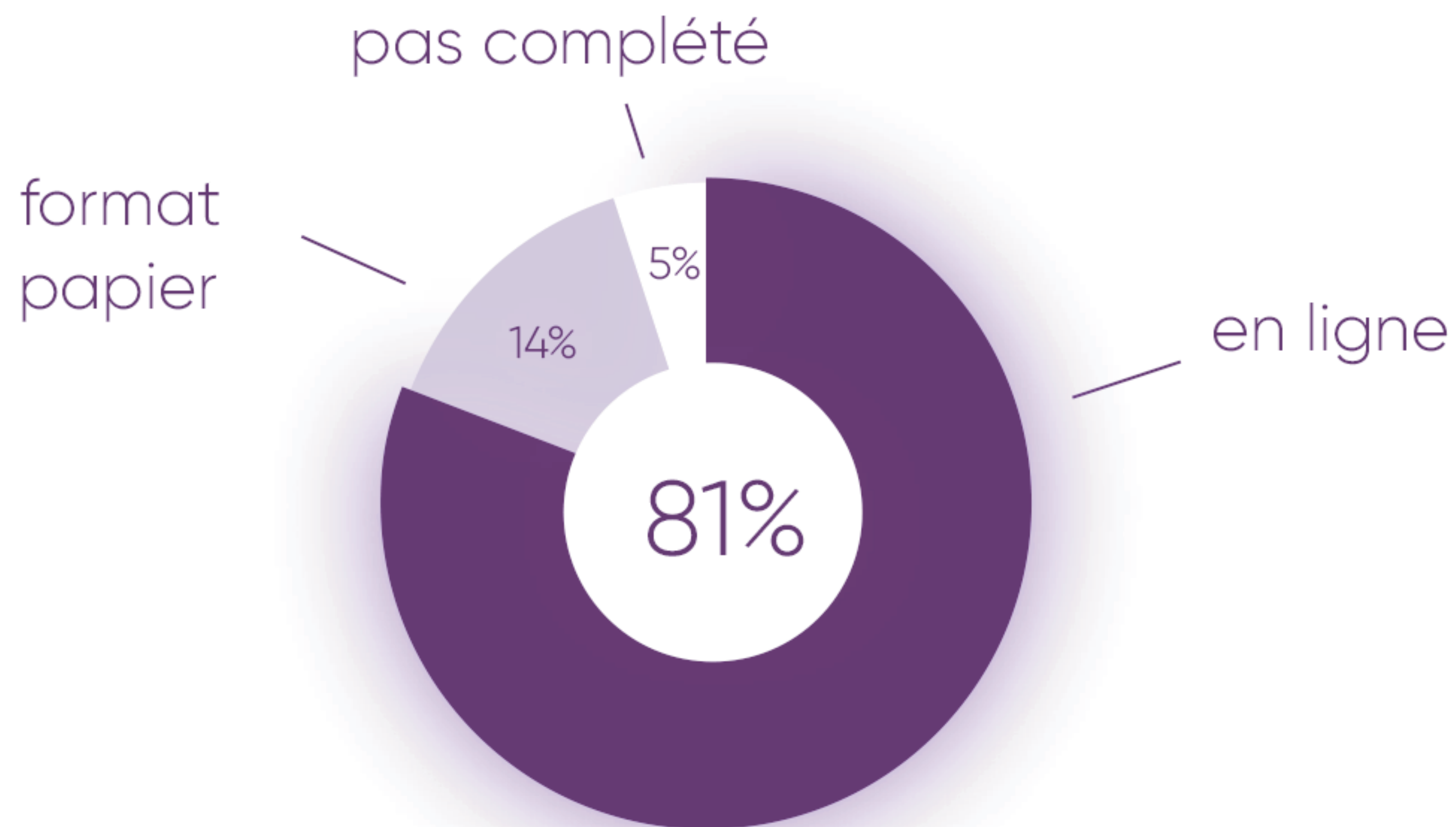


**MOBILE  
PUNCH**  
.com

Résultats de sondage effectué par Léger marketing



## OBLIGATION DE FOURNIR LE FORMULAIRE SANTÉ DE SYMPTÔMES DE LA COVID-19 TEL QUE DEMANDÉ DANS LES OBLIGATIONS DE LA CNESST



4 personnes sur 5 complètent le formulaire santé de façon numérique en ce moment.



**MOBILE  
PUNCH**  
.com